



Муниципальное казённое общеобразовательное учреждение
«Ольгинская средняя общеобразовательная школа п.Ольга»
Ольгинского района Приморского края


«РАССМОТРЕНО»



«СОГЛАСОВАНО»



«УТВЕРЖДАЮ»



РАБОЧАЯ ПРОГРАММА
по физической культуре
для 3 «Б» класса

Автор-составитель:
учитель
Братцева М.Ю.

2022-2023 учебный год

ПОЯСНИТЕЛЬНАЯ ЗАПИСКА

Рабочая программа по физической культуре для 3 класса МКОУ «СОШ п. Ольга» составлена, на основе:

- Федерального государственного образовательного стандарта начального общего образования второго поколения, от 6 октября 2009 г. № 373;
- Настоящая рабочая программа разработана применительно к учебной программе курса по физической культуре для 3 классов общеобразовательных учреждений автора В.И. Лях
- Лях, В. И. Физическая культура. 1-4 классы : учеб. для общеобразоват. учреждений /В. И. Лях. - М. : Просвещение, 2018.
- Лях, В. И. Физическая культура. 1-4 классы. Рабочие программы /В. И. Лях. - М. : Просвещение, 2012.
- Учебного плана МКОУ «СОШ п. Ольга» на 2022 -2023 учебный год
- СанПин №2,4,2, 2821-10

Входит в предметную область физическая культура. Срок реализации программы 1 год.

Цели:

- укрепление здоровья, повышение физической подготовленности и формирование двигательного опыта, воспитание активности и самостоятельности в двигательной деятельности;
- развитие физических качеств: силы, быстроты, выносливости, ловкости; обучение разнообразным комплексам акробатических, гимнастических, легкоатлетических и других физических упражнений общеразвивающей направленности;
- формирование умений проведения физкультурно-оздоровительных мероприятий в режиме учебного дня, воспитание культуры общения со сверстниками и сотрудничества в условиях учебной, игровой и соревновательной деятельности;
- воспитание интереса к самостоятельным занятиям физическими упражнениями; обучение простейшим способам измерения показателей физического состояния и развития (рост, вес, пульс и т.д.)

В соответствии с требованиями учебной программы по физическому воспитанию главными задачами для учителя являются:

- укрепление здоровья, улучшение осанки, содействие гармоническому физическому развитию;
- развитие координационных способностей;
- формирование простейших знаний о личной гигиене, режиме дня;
- приобщение к самостоятельным занятиям (дома), подвижным играм;
- воспитание морально-волевых качеств;
- воспитание устойчивого интереса к двигательной активности;
- обучение детей правилам поведения во время занятий физическими упражнениями;
- развитие умения контролировать уровень своей двигательной подготовленности

Основная образовательная программа начального общего образования определяет содержание и организацию учебного процесса на ступени начального общего образования и направлена на формирование общей культуры, духовно-нравственное, социальное, личностное и

интеллектуальное развитие обучающихся, создание основ первоначальных представлений о значении физической культуры и ее влиянии на развитие человека.

Согласно базисному (образовательному) плану образовательных учреждений РФ всего на изучение физической культуры в 3 классе (2 часа в неделю) в год 68 часов.

№ п/п	Вид программного материала	Количество часов (уроков)			
		Класс			
		1	2	3	4
1	Базовая часть	80	78	58	78
1.1	Основы знаний о физической культуре	<i>В процессе урока</i>			
1.2	Подвижные игры	20	18	12	18
1.3	Гимнастика с элементами акробатики	17	18	16	18
1.4	Легкоатлетические упражнения	22	21	11	21
1.5	Кроссовая подготовка	21	21	19	21
2	Вариативная часть	19	24	10	24
2.1	Подвижные игры с элементами баскетбола	19	24	10	24
	ИТОГО:	99	102	68	102

Распределение учебного времени на прохождения базовой части программного материала по физической культуре в 2–9 классах составлено в соответствии с «Комплексной программой физического воспитания учащихся» (В.И.Лях, А.А.Зданевич). При этом вид программного материала «Лыжная подготовка» – заменена разделом «Кроссовая подготовка», на изучение раздела «Подвижные игры» добавлено часов. Часы вариативной части дополняют основные разделы программного материала базовой части, при этом с учетом

рекомендаций Минобрнауки РФ с целью содействия физическому развитию обучающихся, повышению двигательной активности в режиме учебного дня увеличено изучение программного материала в разделах «Подвижные игры», «Легкоатлетические упражнения».

Урок физической культуры – основная форма обучения жизненно-важным видам движений, которые имеют огромное значение в укреплении здоровья школьника. Уроки решают задачу по улучшению и исправлению осанки; оказывают профилактическое воздействие на физическое состояние ребенка; содействуют гармоничному физическому развитию; воспитывают координацию движений; формируют элементарные знания о личной гигиене, режиме дня; способствуют укреплению бодрости духа; воспитывают дисциплинированность.

Освоение физической культуры в начальной школе направлено на достижение следующих целей:

- укрепление здоровья, повышение физической подготовленности и формирование двигательного опыта, воспитание активности и самостоятельности в двигательной деятельности;
- развитие физических качеств: силы, быстроты, выносливости, ловкости; обучение разнообразным комплексам акробатических, гимнастических, легкоатлетических и других физических упражнений общеразвивающей направленности;
- формирование умений проведения физкультурно-оздоровительных мероприятий в режиме учебного дня, воспитание культуры общения со сверстниками и сотрудничества в условиях учебной, игровой и соревновательной деятельности;
- воспитание интереса к самостоятельным занятиям физическими упражнениями; обучение простейшим способам измерения показателей физического состояния и развития (рост, вес, пульс и т.д.)

В соответствии с требованиями учебной программы по физическому воспитанию главными задачами для учителя являются: укрепление здоровья, улучшение осанки, содействие гармоничному физическому развитию; развитие координационных способностей; формирование простейших знаний о личной гигиене, режиме дня; приобщение к самостоятельным занятиям (дома), подвижным играм; воспитание морально-волевых качеств; воспитание устойчивого интереса к двигательной активности; обучение детей правилам поведения во время занятий физическими упражнениями; развитие умения контролировать уровень своей двигательной подготовленности.

Уроки физической культуры должны строиться на принципах демократизации, гуманизации, педагогике сотрудничества, личностного и деятельностного подходов, оптимизации учебно-воспитательного процесса.

Программа включает в себя содержание только урочных форм занятий по физической культуре.

Содержание программного материала уроков состоит из двух основных частей: базовой и вариативной. Освоение базовых основ физической культуры объективно необходимо и обязательно для каждого ученика. Без них невозможна успешная адаптация к жизни и эффективное осуществление трудовой деятельности вне зависимости от того, какую профессию выбирает молодой человек в будущем.

Базовый компонент составляет основу общегосударственного стандарта общеобразовательной подготовки в сфере физической культуры и не зависит от региональных, национальных особенностей работы школы и индивидуальных способностей учеников, в отличие от вариативной части, где всё это учитывается.

РЕЗУЛЬТАТЫ ИЗУЧЕНИЯ УЧЕБНОГО ПРЕДМЕТА

3	Челночный бег 3x10 м (сек.)	м							9,0	9,6	10,5
									9,5	10,2	10,8
4	Прыжок в длину с места (см)	м	150	130	115	160	140	125	165	155	145
		д	140	125	110	150	130	120	155	145	135
5	Прыжок в высоту, способом "Перешагивания" (см)	м	80	75	70	85	80	75	90	85	80
		д	70	65	60	75	70	65	80	75	70
6	Прыжки через скакалку (кол-во раз/мин.)	м	70	60	50	80	70	60	90	80	70
		д	80	70	60	90	80	70	100	90	80
7	Отжимания (кол-во раз)	м	10	8	6	13	10	7	16	14	12
		д	8	6	4	10	7	5	14	11	8
8	Подтягивания (кол-во раз)	м	3	2	1	4	3	2	6	4	3
9	Метание т/м (м)	м	15	12	10	18	15	12	21	18	15
		д	12	10	8	15	12	10	18	15	12
10	Подъем туловища из положения лежа на спине (кол-во раз/мин)	д	23	21	19	25	23	21	28	25	23
		м	28	26	24	30	28	26	33	30	28
11	Приседания (кол-во раз/мин)	м	40	38	36	42	40	38	44	42	40
		д	38	36	34	40	38	36	42	40	38

Физические способности	Физические упражнения	Мальчики	Девочки
Скоростные	Бег 30 м с высокого старта с опорой на руку (с)	6.5	7.0

Силовые	Прыжок в длину с места (см)	130	125
	Сгибание рук в висе лёжа (кол-во раз)	5	4
К выносливости	Бег 1000 м Передвижение на лыжах 1.5 км Плавание произвольным стилем 25 м	Без учета времени	
К координации	Челночный бег 3x10 м (с)	11.0	11.5

ТРЕБОВАНИЯ К УРОВНЮ РАЗВИТИЯ ФИЗИЧЕСКОЙ КУЛЬТУРЫ УЧАЩИХСЯ, ОКОНЧИВАЮЩИХ НАЧАЛЬНУЮ ШКОЛУ

Учащиеся должны знать:

- Об особенностях зарождения физической культуры, истории первых Олимпийских играх;
- О способах и особенностях движений и передвижений человека, роль и значении психических биологических процессов в осуществлении двигательных актов;
- О работе скелетных мышц, систем дыхания и кровообращения при выполнении физических упражнений, о способах простейшего контроля за деятельностью этих систем;
- Об обучении движениям, роль зрительного и слухового анализатора при их освоении и выполнении;
- О терминологии разучиваемых упражнений, об их функциональном смысле и направленности воздействий на организм;
- О физических качествах и общих правилах их тестирования;
- Об общих и индивидуальных основах личной гигиены, правилах использования закаливающих процедур, профилактики осанки и поддержание достойного внешнего вида;
- О причинах травматизма на занятиях физической культурой и правилах его предупреждения.

Уметь:

- Составлять и правильно выполнять комплексы утренней гимнастики комплексы физических упражнений на развитие координации, гибкости, силы, на формирование правильной осанки;

- Вести дневник самонаблюдения за физическим развитием и физической подготовленностью, контролировать режим нагрузок по внешним признакам, самочувствию и показателям частоты сердечных сокращений;
- Организовывать и проводить самостоятельные формы занятий, закалывающие процедуры по индивидуальным планам;
- Взаимодействовать с одноклассниками и сверстниками в процессе занятий физической культурой.

Двигательные умения, навыки и способности:

В циклических и ациклических локомоциях: правильно выполнять основные движения в ходьбе, беге, прыжках; с максимальной скоростью бега до 60 м по дорожке стадиона, другой ровной открытой местности; бег в равномерном темпе до 10 мин; быстро стартовать из различных исходных положений; сильно отталкиваться и приземляться на ноги в яму для прыжков после быстрого разбега с 7-6 шагов; лазать по гимнастической лестнице, гимнастической стенке, канату и др. на расстояние 4 м; преодолевать с помощью бега и прыжков полосу из 3-5 препятствий; прыгать в высоту с прямого и бокового разбега с 7-9 шагов; прыгать с поворотами на 180° - 360°; совершать опорные прыжки на горку с гимнастических матов, коня, козла; проплыть 25 м.

В метаниях на дальность и на меткость: метать не большие предметы массой 150 г на дальность из разных исходных положений (стоя, с колена, сидя) правой и левой рукой (с места и с 1-3 шагов разбега); толкать набивной мяч массой 1 кг с одного шага; попадать малым мячом внутрь гимнастического обруча, установленного на расстоянии 10 м для мальчиков и 7 м для девочек.

В гимнастических и акробатических упражнениях: ходить, бегать и прыгать при изменении длины, частоты и ритмы движения; выполнять строевые упражнения, рекомендованные комплексной программой для учащихся 1-4 классов; принимать основные положения и осуществлять движения рук, ног, туловища без предметов и с предметами (большим и малым мячами, палкой, обручем, набивным мячом массой 1 кг, гантелями массой 0.5-2 кг с соблюдением правильной осанки); слитно выполнять кувырок вперёд и назад; осуществлять прыжок с мостика на козла или коня высотой 100 см и выполнять прыжок на маты с поворотом вправо или влево; уверенно ходить по бревну высотой 50-100 см с выполнением стоя и в приседе поворотов на 90° и 180°, приседаний и переходов в упор присев, стоя на колене, сидя; выполнять висы и упоры, рекомендованные комплексной программой для учащихся 1-4 классов; прыгать через скакалку, стоя на месте, вращая её вперёд и назад; в положении наклона туловища вперёд (ноги в коленях не сгибать) касаться пальцами рук пола.

В единоборствах: осуществлять простейшие единоборства "Бой петухов", "Часовые и разведчики", "Перетягивание в парах", "Выталкивание из круг".

В подвижных играх: уметь играть в подвижных играх с бегом, прыжками, метаниями; элементарно владеть мячом: держание, передача на расстояние до 5 м, ловля, ведение, броски в процессе соответственно подобранных подвижных игр; играть в одну из игр, комплексно воздействующих на организм ребёнка, типа "Пионербол", "Борьба за мяч", "Перестрелка", мини-футбол, мини-гандбол, мини-баскетбол.

Физическая подготовленность: показывать результаты не ниже чем средний уровень основных физических способностей (см. таблицу)

СПИСОК ЛИТЕРАТУРЫ

1. «Комплексная программа физического воспитания 1-11 классы», В.И.Лях, А.А.Зданевич; Москва:«Просвещение»,2010
2. «Справочник учителя физической культуры», П.А.Киселев, С.Б.Киселева; - Волгоград: «Учитель»,2008.
3. «Двигательные игры, тренинги и уроки здоровья 1-5 классы», Н.И.Дереклеева; Москва: «ВАКО»,2007.
4. «Подвижные игры 1-4 классы», А.Ю.Патрикеев; Москва: «ВАКО»,2007.
5. «Зимние подвижные игры 1-4 классы», А.Ю.Патрикеев; Москва: «ВАКО»,2009.
6. «Дружить со спортом и игрой», Г.П.Попова; Волгоград: «Учитель»,2008.
7. «Физкультура в начальной школе», Г.П.Болонов; Москва: «ТЦ Сфера»,2005.
8. *Ковалько, В. И.* Поурочные разработки по физкультуре. 1⁴ классы / В. И. Ковалько. - М.:Вако, 2006.

№ урока	Тема урока Тип урока	Кол-во часов	Объект контроля			Деятельность учащихся	Формы контроля	Дата	
			предметные	Мета предметные	личностные			план	факт
Легкая атлетика – 11 часов									
1 (1)	Ходьба через препятствия и бег с высоким подниманием бедра. Вводный		Знать разновидности ходьбы. Распределять свои силы во время продолжительного бега; выполнять упражнения по профилактике нарушения осанки выполнять легкоатлетические упражнения (ходьба, бег); технически правильно держать корпус и руки в медленном беге в сочетании с дыханием	П. Правильно выполнять движения при ходьбе и беге. Пробегать с максимальной скоростью до 60 м К. Использовать общие приемы решения поставленных задач; определять и кратко характеризовать физическую культуру как занятия физическими упражнениями, подвижными и спортивными играми; Р. Формирование умения планировать, контролировать и оценивать учебные действия в соответствии с поставленной задачей и условиями ее реализации; определять наиболее эффективные способы достижения результата.	Развить мотивов учебной деятельности и личностный смысл учения, принятие и освоение роли обучающего; формирование установки на безопасный, здоровый образ жизни	Ходьба с изменением длины и частоты шага. Ходьба через препятствия. Бег с высоким подниманием бедра. Бег в коридоре с максимальной скоростью. ОРУ. Игра «Пустое место». Развитие скоростных способностей. Инструктаж	Текущий		
2 (2)	Ходьба через препятствия и бег со скоростью 60м.		Распределять свои силы во время продолжительного бега; выполнять	П. Правильно выполнять движения при ходьбе и беге. Пробегать с максимальной скоростью	Развитие мотивов учебной деятельности и	Ходьба через несколько препятствий. Бег с максимальной	Текущий		

	Комплексный		упражнения по профилактике нарушения осанки выполнять легкоатлетические упражнения (ходьба, бег); технически правильно держать корпус и руки в медленном беге в сочетании с дыханием	до 60 м К. использовать общие приемы решения поставленных задач; определять и кратко характеризовать физическую культуру как занятия физическими упражнениями, подвижными и спортивными играми. Р. формирование умения планировать, контролировать и оценивать учебные действия в соответствии с поставленной задачей и условиями ее реализации; определять наиболее эффективные способы достижения результата.	личный смысл учения, принятие и освоение роли обучающего; формирование установки на безопасный, здоровый образ жизни	скоростью 60 м. Игра «Белые медведи». Развитие скоростных способностей. Олимпийские игры: история возникновения			
3 (3)	Ходьба через препятствия и бег со скоростью 60м. Комп-лексный.		Распределять свои силы во время продолжительного бега; выполнять упражнения по профилактике нарушения осанки выполнять легкоатлетические упражнения (ходьба, бег); технически правильно держать	П. Правильно выполнять движения при ходьбе и беге. Пробегать с максимальной скоростью до 60 м К. использовать общие приемы решения поставленных задач; определять и кратко характеризовать физическую культуру как занятия физическими упражнениями,	Развитие мотивов учебной деятельности и личный смысл учения, принятие и освоение роли обучающего; формирование установки на безопасный, здоровый образ	Ходьба через несколько препятствий. Бег с максимальной скоростью 60 м. Игра «Белые медведи». Развитие скоростных способностей. Олимпийские игры: история возникновения	Текущий		

			корпус и руки в медленном беге в сочетании с дыханием	подвижными и спортивными играми. Р. формирование умения планировать, контролировать и оценивать учебные действия в соответствии с поставленной задачей и условиями ее реализации; определять наиболее эффективные способы достижения результата.	жизни				
4 (4)	Ходьба через препятствия и бег со скоростью 60м. Комп-лексный		Знать виды ходьбы. Распределять свои силы во время продолжительного бега; выполнять упражнения по профилактике нарушения осанки выполнять легкоатлетические упражнения (ходьба, бег); технически правильно держать корпус и руки в медленном беге в сочетании с дыханием.	П. Правильно выполнять движения при ходьбе и беге. Пробегать с максимальной скоростью до 60 м К. Использовать общие приемы решения поставленных задач; определять и кратко характеризовать физическую культуру как занятия физическими упражнениями, подвижными и спортивными играми. Р. Формирование умения планировать, контролировать и оценивать учебные действия в соответствии с поставленной задачей и условиями ее реализации;	Развитие мотивов учебной деятельности и личностный смысл учения, принятие и освоение роли обучающего; формирование установки на безопасный, здоровый образ жизни	Ходьба через несколько препятствий. Бег с максимальной скоростью 60 м. Игра «Белые медведи». Развитие скоростных способностей. Олимпийские игры: история возникновения	Текущий		

				определять наиболее эффективные способы достижения результата.					
5 (5)	Ходьба через препятствия и бег на результат 30,60 м. Учетный		Распределять свои силы во время продолжительного бега; выполнять упражнения по профилактике нарушения осанки выполнять легкоатлетические упражнения (ходьба, бег); технически правильно держать корпус и руки в медленном беге в сочетании с дыханием.	П. Правильно выполнять движения при ходьбе и беге. Пробегать с максимальной скоростью до 60 м К. Использовать общие приемы решения поставленных задач; определять и кратко характеризовать физическую культуру как занятия физическими упражнениями, подвижными и спортивными играми. Р. Формирование умения планировать, контролировать и оценивать учебные действия в соответствии с поставленной задачей и условиями ее реализации; определять наиболее эффективные способы достижения результата.	Развитие мотивов учебной деятельности и личностный смысл учения, принятие и освоение роли обучающего; формирование установки на безопасный, здоровый образ жизни	Бег на результат 30, 60 м. Развитие скоростных способностей. Игра «Смена сторон». Понятия: <i>эстафета, старт, финиш</i>	Текущий		
6 (6)	Прыжки в длину с разбега. Комплексный		Описывать технику прыжковых упражнений. Осваивать технику прыжковых упражнений.	П. Правильно выполнять движения при прыжке; прыгать в длину с места и с разбега. К. использовать общие приемы решения	Развитие мотивов учебной деятельности и личностный смысл учения,	Прыжок в длину с разбега. Прыжок в длину с места. Прыжок с высоты 60 см. Игра «Гуси-лебеди». Развитие	Текущий		

			<p>Научится: выполнять легкоатлетические упражнения; технически правильно отталкиваться и приземляться.</p>	<p>поставленных задач. Р.Формирование умения планировать, контролировать и оценивать учебные действия в соответствии с поставленной задачей и условиями ее реализации; определять наиболее эффективные способы достижения результата.</p>	<p>принятие и освоение роли обучающего; формирование установки на безопасный, здоровый образ жизни</p>	<p>скоростно-силовых качеств. Влияние бега на здоровье</p>			
7 (7)	<p>Прыжки в длину с разбега. Комплексный</p>		<p>Описывать технику прыжковых упражнений. Осваивать технику прыжковых упражнений. Научится: выполнять легкоатлетические упражнения; технически правильно отталкиваться и приземляться.</p>	<p>П. Правильно выполнять движения при прыжке; прыгать в длину с места и с разбега. К. использовать общие приемы решения поставленных задач. Р.Формирование умения планировать, контролировать и оценивать учебные действия в соответствии с поставленной задачей и условиями ее реализации; определять наиболее эффективные способы достижения результата.</p>	<p>Развитие мотивов учебной деятельности и личностный смысл учения, принятие и освоение роли обучающего; формирование установки на безопасный, здоровый образ жизни</p>	<p>Прыжок в длину с разбега. Прыжок в длину с места. Прыжок с высоты 60 см. Игра «Гуси-лебеди». Развитие скоростно-силовых качеств. Влияние бега на здоровье</p>	Текущий		
8 (8)	<p>Прыжки в длину с разбега. Комплексный</p>		<p>Описывать технику прыжковых упражнений. Осваивать технику прыжковых упражнений.</p>	<p>П. Правильно выполнять движения при прыжке; прыгать в длину с места и с разбега. К. использовать общие приемы решения</p>	<p>Развитие мотивов учебной деятельности и личностный смысл учения,</p>	<p>Прыжок в длину с разбега с зоны отталкивания. Многоскоки. Игра «Прыгающие воробушки».</p>	Текущий		

			<p>Научится: выполнять легкоатлетические упражнения; технически правильно отталкиваться и приземляться.</p>	<p>поставленных задач. Р.Формирование умения планировать, контролировать и оценивать учебные действия в соответствии с поставленной задачей и условиями ее реализации; определять наиболее эффективные способы достижения результата.</p>	<p>принятие и освоение роли обучающего; формирование установки на безопасный, здоровый образ жизни</p>	<p>Развитие скоростно-силовых качеств. Правила соревнований в беге, прыжках</p>			
9 (9)	<p>Метание на дальность с места. Комплексный</p>		<p>Описывать технику метания малого мяча. Осваивать технику метания малого мяча. Соблюдать правила техники безопасности при метании малого мяча. Проявлять качества силы, быстроты и координации при метании малого мяча</p>	<p>П. Уметь правильно выполнять о движения при метании различными способами; метать мяч в цель. К. Формулировать учебные задачи вместе с учителем; коррекция – вносить изменения в план действия.. Р.Формирование умения планировать, контролировать и оценивать учебные действия в соответствии с поставленной задачей и условиями ее реализации; определять наиболее эффективные способы достижения результата.</p>	<p>Развитие мотивов учебной деятельности и личностный смысл учения, принятие и освоение роли обучающего; формирование установки на безопасный, здоровый образ жизни</p>	<p>Метание малого мяча с места на дальность и на заданное расстояние. Метание в цель с 4–5 м. Игра «Зайцы в огороде». Развитие скоростно-силовых качеств. Правила соревнований в метаниях</p>	Текущий		
10 (10)	<p>Метание малого мяча на дальность с</p>		<p>Описывать технику метания малого мяча.</p>	<p>П. Уметь правильно выполнять о движения при метании различными</p>	<p>Развитие мотивов учебной</p>	<p>Метание малого мяча с места на дальность и на</p>	Текущий		

	места. Комплексный		Осваивать технику метания малого мяча. Соблюдать правила техники безопасности при метании малого мяча. Проявлять качества силы, быстроты и координации при метании малого мяча	способами; метать мяч в цель. К. Формулировать учебные задачи вместе с учителем; коррекция – вносить изменения в план действия.. Р. Формирование умения планировать, контролировать и оценивать учебные действия в соответствии с поставленной задачей и условиями ее реализации; определять наиболее эффективные способы достижения результата.	деятельности и личностный смысл учения, принятие и освоение роли обучающего; формирование установки на безопасный, здоровый образ жизни	заданное расстояние. Метание в цель с 4–5 м. Игра «Зайцы в огороде». Развитие скоростно-силовых качеств. Правила соревнований в метаниях			
11 (11)	Метание малого мяча на дальность с места. Комплексный		Описывать технику метания малого мяча и набивного. Осваивать технику метания малого мяча и набивного Соблюдать правила техники безопасности при метании малого мяча и набивного. Проявлять качества силы, быстроты и координации при метании малого мяча.	П. Уметь правильно выполнять о движения при метании различными способами; метать мяч в цель. К. осуществлять взаимный контроль в совместной деятельности. Р. формирование умения планировать, контролировать и оценивать учебные действия в соответствии с поставленной задачей и условиями ее реализации; определять наиболее эффективные способы	Развитие мотивов учебной деятельности и личностный смысл учения, принятие и освоение роли обучающего; формирование установки на безопасный, здоровый образ жизни	Метание малого мяча с места на дальность и на заданное расстояние. Метание набивного мяча. Игра «Зайцы в огороде». Развитие скоростно-силовых качеств. Олимпийское движение современности	Текущий		

				достижения результата.					
Гимнастика – 16 часов									
1 2 (1)	Акробатика.Пере каты и группировка с опорой руками за головой. Строевые упражнения Изучение нового материала		Различать и выполнять строевые команды. Выполнять акробатические элементы – кувырки, перека ты; соблюдать правила поведения во время занятий физическими упражнениями	П. Уметь выполнять строевые команды, акробатические элементы раздельно и в комбинации К. Управление коммуникацией – координировать и принимать различные позиции во взаимодействии Р. Осуществление учебных действий – использовать речь для регуляции своего действия.	Проявляют положительное отношение к школе, к занятиям физической культурой	Выполнять команды: «Шире шаг!», «Чаще шаг!», «Реже!», «На первый-второй рассчитайся!». Перека ты и группировка с последующей опорой руками за головой. 2–3 кувырка вперед. ОРУ. Игра: «Что изменилось?». Развитие координационных способностей. Инструктаж по ТБ	Текущий		
1 3 (2)	Акробатика. .Перека ты и группировка с опорой руками за головой. Строевые упражнения Комбинированн ый		Различать и выполнять строевые команды. Выполнять акробатические элементы – кувырки, стойки, перека ты; соблюдать правила поведения во время занятий физическими упражнениями	П. Уметь выполнять строевые команды, акробатические элементы раздельно и в комбинации К. инициативное сотрудничество – ставить вопросы, обращаться за помощью, слушать собеседника Р. планирование – выполнять действия в соответствии с поставленной задачей и условиями ее реализации.	Проявляют положительное отношение к школе, к занятиям физической культурой	Выполнять команды: «Шире шаг!», «Чаще шаг!», «Реже!», «На первый-второй рассчитайся!». Перека ты и группировка с последующей опорой руками за головой. 2–3 кувырка вперед. ОРУ. Игра «Что изменилось?». Развитие координационных способностей	Текущий		

1 4 (3)	Акробатика. .Перекаты и группировка с опорой руками за головой. Строевые упражнения Комбинированный		Различать и выполнять строевые команды. Выполнять акробатические элементы – кувырки, стойки, перекаты; соблюдать правила поведения во время занятий физическими упражнениями	П. Уметь выполнять строевые команды, акробатические элементы отдельно и в комбинации К. инициативное сотрудничество – ставить вопросы, обращаться за помощью, слушать собеседника Р. планирование – выполнять действия в соответствии с поставленной задачей и условиями ее реализации.	Проявляют положительное отношение к школе, к занятиям физической культурой	Выполнять команды: «Шире шаг!», «Чаще шаг!», «Реже!», «На первый-второй рассчитайся!». Перекаты и группировка с последующей опорой руками за головой. 2–3 кувырка вперед. ОРУ. Игра «Что изменилось?». Развитие координационных способностей	Текущий		
1 5 (4)	Акробатика. .Перекаты и группировка с опорой руками за головой. Кувырок вперед. Строевые упражнения Комбинированный		Различать и выполнять строевые команды. Выполнять акробатические элементы – кувырки, стойки, перекаты; соблюдать правила поведения во время занятий физическими упражнениями	П. Уметь выполнять строевые команды, акробатические элементы отдельно и в комбинации К. инициативное сотрудничество – ставить вопросы, обращаться за помощью, слушать собеседника Р. планирование – выполнять действия в соответствии с поставленной задачей и условиями ее реализации.	Проявляют положительное отношение к школе, к занятиям физической культурой	Выполнять команды: «Шире шаг!», «Чаще шаг!», «Реже!», «На первый-второй рассчитайся!». Перекаты и группировка с последующей опорой руками за головой. 2–3 кувырка вперед. Стойка на лопатках. Мост из положения лежа на спине. ОРУ. Игра «Что изменилось?». Развитие координационных способностей	Текущий		
1 6	Акробатика. .Перекаты и		Различать и выполнять	П. Уметь выполнять строевые команды,	Проявляют положительное	Выполнять команды: «Шире шаг!», «Чаще	Текущий		

(5)	<p>группировка с опорой руками за головой. Кувырок вперёд. Строевые упражнения</p> <p>Совершенствования</p>		<p>строевые команды. Выполнять акробатические элементы – кувырки, стойки, перекаты; соблюдать правила поведения во время занятий физическими упражнениями</p>	<p>акробатические элементы отдельно и в комбинации К. инициативное сотрудничество – ставить вопросы, обращаться за помощью, слушать собеседника Р. планирование – выполнять действия в соответствии с поставленной задачей и условиями ее реализации.</p>	<p>отношение к школе, к занятиям физической культурой</p>	<p>шаг!», «Реже!», «На первый-второй рассчитайся!». Перекаты и группировка с последующей опорой руками за головой. 2–3 кувырка вперед. Стойка на лопатках. Мост из положения лежа на спине. ОРУ. Игра «Совушка». Развитие координационных способностей</p>			
1 7 (6)	<p>Акробатика. .Перекаты и группировка с опорой руками за головой.</p> <p>Строевые упражнения</p> <p>Учетный</p>		<p>Различать и выполнять строевые команды. Выполнять акробатические элементы – кувырки, стойки, перекаты; соблюдать правила поведения во время занятий физическими упражнениями</p>	<p>П. Уметь выполнять строевые команды, акробатические элементы отдельно и в комбинации К. инициативное сотрудничество – ставить вопросы, обращаться за помощью, слушать собеседника Р. планирование – выполнять действия в соответствии с поставленной задачей и условиями ее реализации.</p>	<p>Проявляют положительное отношение к школе, к занятиям физической культурой</p>	<p>Выполнять команды: «Шире шаг!», «Чаще шаг!», «Реже!», «На первый-второй рассчитайся!». Перекаты и группировка с последующей опорой руками за головой. 2–3 кувырка вперед. Стойка на лопатках. Мост из положения лежа на спине. ОРУ. Игра «Совушка». Развитие координационных способностей</p>	Текущий		
1 8	<p>Вис стоя и лёжа. Вис на согнутых</p>		<p>Правильно выполнять висы для</p>	<p>П. Уметь выполнять висы, подтягивание в висе.</p>	<p>Навыки сотрудничества в</p>	<p>Построение в две шеренги.</p>	Текущий		

(7)	руках. Строевые упражнения		укрепления брюшного пресса; характеризовать роль и значение уроков физической культуры для укрепления здоровья	К. взаимодействие – слушать собеседника, формулировать свои затруднения Р. планирование – выбирать действия в соответствии с поставленной задачей и условиями ее реализации.	разных ситуациях; формирование установки на безопасный, здоровый образ жизни.	Перестроение из двух шеренг в два круга. Вис стоя и лежа. Вис на согнутых руках. Подтягивание в висе. ОРУ с предметами. Развитие силовых способностей			
1 9 (8)	Вис стоя и лёжа .Вис на согнутых руках. Строевые упражнения		Правильно выполнять висы для укрепления брюшного пресса; характеризовать роль и значение уроков физической культуры для укрепления здоровья	П. Уметь выполнять висы, подтягивание в висе К. взаимодействие – слушать собеседника, формулировать свои затруднения Р. планирование – выбирать действия в соответствии с поставленной задачей и условиями ее реализации.	Навыки сотрудничества в разных ситуациях; формирование установки на безопасный, здоровый образ жизни	Построение в две шеренги. Перестроение из двух шеренг в два круга. Вис стоя и лежа. Вис на согнутых руках. Подтягивание в висе. ОРУ с предметами. Игра «Маскировка в колоннах». Развитие силовых способностей	Текущий		
2 0 (9)	Вис стоя и лёжа. Вис на согнутых руках. Строевые упражнения		Правильно выполнять висы для укрепления брюшного пресса; характеризовать роль и значение уроков физической культуры для укрепления здоровья	П. Уметь выполнять висы, подтягивание в висе К. взаимодействие – слушать собеседника, формулировать свои затруднения Р. планирование – выбирать действия в соответствии с поставленной задачей и условиями ее реализации.	Навыки сотрудничества в разных ситуациях; формирование установки на безопасный, здоровый образ жизни	Построение в две шеренги. Перестроение из двух шеренг в два круга. Вис стоя и лежа. Вис на согнутых руках. Подтягивание в висе. Упражнения в упоре лежа и стоя на коленях и в упоре на	Текущий		

						гимнастической скамейке. ОРУ с предметами. Развитие силовых способностей			
2 1 (1 0)	Вис стоя и лёжа. Вис на согнутых руках. Строевые упражнения Комплексный		Правильно выполнять висы для укрепления брюшного пресса; характеризовать роль и значение уроков физической культуры для укрепления здоровья	П. Уметь выполнять висы, подтягивание в висе К. взаимодействие – слушать собеседника, формулировать свои затруднения Р. планирование – выбирать действия в соответствии с поставленной задачей и условиями ее реализации.	Навыки сотрудничества в разных ситуациях; формирование установки на безопасный, здоровый образ жизни	Построение в две шеренги. Перестроение из двух шеренг в два круга. Вис стоя и лёжа. Вис на согнутых руках. Подтягивание в висе. Упражнения в упоре лёжа и стоя на коленях и в упоре на гимнастической скамейке. ОРУ с предметами. Развитие силовых способностей	Текущий		
2 2 (1 1)	Вис стоя и лёжа. Вис на согнутых руках. Подтягивание в висе. Строевые упражнения Совершенствования		Правильно выполнять висы для укрепления брюшного пресса; характеризовать роль и значение уроков физической культуры для укрепления здоровья	П. Уметь выполнять висы, подтягивание в висе К. взаимодействие – слушать собеседника, формулировать свои затруднения Р. планирование – выбирать действия в соответствии с поставленной задачей и условиями ее реализации.	Навыки сотрудничества в разных ситуациях; формирование установки на безопасный, здоровый образ жизни	Построение в две шеренги. Перестроение из двух шеренг в два круга. Вис стоя и лёжа. Вис на согнутых руках. Подтягивание в висе. Упражнения в упоре лёжа и стоя на коленях и в упоре на гимнастической скамейке. ОРУ с	Текущий		

						предметами. Развитие силовых способностей			
2 3 (1 2)	Вис стоя и лёжа. Вис на согнутых руках. Подтягивание в висе. Строевые упражнения		Правильно выполнять висы для укрепления брюшного пресса; характеризовать роль и значение уроков физической культуры для укрепления здоровья Подтягивание: «5» – 5; «4» – 3; «3» – 1. Отжимание от скамейки: «5» – 16; «4» – 11; «3» – 6	П. Уметь выполнять висы, подтягивание в висе К. взаимодействие – слушать собеседника, формулировать свои затруднения Р. планирование – выбирать действия в соответствии с поставленной задачей и условиями ее реализации.	Навыки сотрудничества в разных ситуациях; формирование установки на безопасный, здоровый образ жизни	Построение в две шеренги. Перестроение из двух шеренг в два круга. Вис стоя и лёжа. Вис на согнутых руках. Подтягивание в висе. Упражнения в упоре лёжа и стоя на коленях и в упоре на гимнастической скамейке. ОРУ с предметами. Развитие силовых способностей	Текущий		
2 4 (1 3)	Опорный прыжок, лазание, упражнения в равновесии		Выполнять упражнения на гимнастической скамейке на развитие координации движений.	П. Уметь лазать по гимнастической стенке, канату; выполнять опорный прыжок К. Инициативное сотрудничество – проявлять активность во взаимодействии для решения задач Р. Целеполагание – формулировать учебную задачу в сотрудничестве с учителем.	Внутренняя позиция школьника на основе положительного отношения к уроку физической культуры	Передвижение по диагонали, противоходом, «змейкой». ОРУ. Ходьба приставными шагами по бревну (высота до 1 м). Перелезание через гимнастического коня. Лазание по наклонной скамейке в упоре стоя на коленях. Игра «Посадка картофеля».	Текущий		

						Развитие координационных способностей			
2 5 (1 4)	Опорный прыжок, лазание, упражнения в равновесии Совершенствования		Выполнять упражнения на гимнастической скамейке на развитие координации движений.	П. Уметь лазать по гимнастической стенке, канату; выполнять опорный прыжок К. Инициативное сотрудничество – проявлять активность во взаимодействии для решения задач Р. Целеполагание – формулировать учебную задачу в сотрудничестве с учителем.	Внутренняя позиция школьника на основе положительного отношения к уроку физической культуры	Передвижение по диагонали, противоходом, «змейкой». ОРУ. Ходьба приставными шагами по бревну (высота до 1 м). Перелезание через гимнастического коня. Лазание по наклонной скамейке в упоре стоя на коленях. Игра «Посадка картофеля». Развитие координационных способностей	Текущий		
2 6 (1 5)	Опорный прыжок, лазание, упражнения в равновесии Совершенствования		Выполнять упражнения на гимнастической скамейке на развитие координации движений.	П. Уметь лазать по гимнастической стенке, канату; выполнять опорный прыжок К. Инициативное сотрудничество – проявлять активность во взаимодействии для решения задач Р. Целеполагание – формулировать учебную задачу в сотрудничестве с учителем.	Внутренняя позиция школьника на основе положительного отношения к уроку физической культуры	Передвижение по диагонали, противоходом, «змейкой». ОРУ. Ходьба приставными шагами по бревну (высота до 1 м). Перелезание через гимнастического коня. Лазание по наклонной скамейке в упоре стоя на коленях. Игра	Текущий		

						«Посадка картофеля». Развитие координационных способностей			
2 7 (1 6)	Опорный прыжок, лазание, упражнения в равновесии Совершенствования		Выполнять упражнения на гимнастической скамейке на развитие координации движений.	П. Уметь лазать по гимнастической стенке, канату; выполнять опорный прыжок К. Инициативное сотрудничество – проявлять активность во взаимодействии для решения задач Р. Целеполагание – формулировать учебную задачу в сотрудничестве с учителем.	Внутренняя позиция школьника на основе положительного отношения к уроку физической культуры	Передвижение по диагонали, противоходом, «змейкой». ОРУ. Ходьба приставными шагами по бревну (высота до 1 м). Перелезание через гимнастического коня. Лазание по наклонной скамейке в упоре лежа, подтягиваясь руками. Игра «Посадка картофеля». Развитие координационных способностей	Текущий		
Подвижные игры – 12 часов									
2 8 (1)	Подвижные игры. Пустое место, Белые медведи. Эстафеты. Комплексный		Называть игры и формулировать их правила; организовывать места занятий физическими упражнениями и подвижными играми; соблюдать правила поведения	П. Уметь играть в подвижные игры с бегом, прыжками, метаниями К. планирование учебного сотрудничества – определять общую цель и пути ее достижения; договариваться о распределении функций и	Внутренняя позиция школьника на основе положительного отношения к уроку физической культуры; умение не	ОРУ в движении. Игры: «Пустое место», «Белые медведи». Эстафеты. Развитие скоростно-силовых способностей	Текущий		

			и предупреждения травматизма во время занятий	ролей в совместной деятельности Р. планирование – выбирать действия в соответствии с поставленной задачей и условиями ее решения.	создавать конфликтов и находить выходы из спорных ситуаций				
29 (2)	Подвижные игры: Белые медведи, Пустое место. Эстафеты. Совершенствование		Называть игры и формулировать их правила; организовывать места занятий физическими упражнениями и подвижными играми; соблюдать правила поведения и предупреждения травматизма во время занятий	П. Уметь играть в подвижные игры с бегом, прыжками, метаниями К. планирование учебного сотрудничества – определять общую цель и пути ее достижения; договариваться о распределении функций и ролей в совместной деятельности Р. планирование – выбирать действия в соответствии с поставленной задачей и условиями ее решения.	Внутренняя позиция школьника на основе положительного отношения к уроку физической культуры; умение не создавать конфликтов и находить выходы из спорных ситуаций	ОРУ в движении. Игры: «Пустое место», «Белые медведи». Эстафеты. Развитие скоростно-силовых способностей	Текущий		
30 (3)	Подвижные игры: Белые медведи, Пустое место. Эстафеты. Совершенствование		Называть игры и формулировать их правила; организовывать места занятий физическими упражнениями и подвижными играми; соблюдать правила поведения	П. Уметь играть в подвижные игры с бегом, прыжками, метаниями К. планирование учебного сотрудничества – определять общую цель и пути ее достижения; договариваться о распределении функций и ролей в совместной	Внутренняя позиция школьника на основе положительного отношения к уроку физической культуры; умение не	ОРУ в движении. Игры: «Пустое место», «Белые медведи». Эстафеты. Развитие скоростно-силовых способностей	Текущий		

			и предупреждения травматизма во время занятий	деятельности Р. планирование – выбирать действия в соответствии с поставленной задачей и условиями ее решения.	создавать конфликтов и находить выходы из спорных ситуаций				
3 1 (4)	Подвижные игры: Белые медведи, Пустое место. Эстафеты. Совершенствование		Называть игры и формулировать их правила; организовывать места занятий физическими упражнениями и подвижными играми; соблюдать правила поведения и предупреждения травматизма во время занятий	П. Уметь играть в подвижные игры с бегом, прыжками, метаниями К. планирование учебного сотрудничества – определять общую цель и пути ее достижения; договариваться о распределении функций и ролей в совместной деятельности Р. планирование – выбирать действия в соответствии с поставленной задачей и условиями ее решения.	Внутренняя позиция школьника на основе положительного отношения к уроку физической культуры; умение не создавать конфликтов и находить выходы из спорных ситуаций	ОРУ в движении. Игры: «Пустое место», «Белые медведи». Эстафеты. Развитие скоростно-силовых способностей	Текущий		
3 2 (5)	Подвижные игры: Белые медведи, Пустое место. Эстафеты. Совершенствование		Называть игры и формулировать их правила; организовывать места занятий физическими упражнениями и подвижными играми; соблюдать правила поведения и предупреждения	П. Уметь играть в подвижные игры с бегом, прыжками, метаниями К. планирование учебного сотрудничества – определять общую цель и пути ее достижения; договариваться о распределении функций и ролей в совместной деятельности	Внутренняя позиция школьника на основе положительного отношения к уроку физической культуры; умение не создавать	ОРУ. Игры: «Пустое место», «Белые медведи». Эстафеты. Развитие скоростно-силовых способностей	Текущий		

	ние		травматизма во время занятий	Р. планирование – выбирать действия в соответствии с поставленной задачей и условиями ее решения.	конфликтов и находить выходы из спорных ситуаций				
3 3 (6)	Подвижные игры: Белые медведи, Пустое место. Эстафеты.		Называть игры и формулировать их правила; организовывать места занятий физическими упражнениями и подвижными играми; соблюдать правила поведения и предупреждения травматизма во время занятий	П. Уметь играть в подвижные игры с бегом, прыжками, метаниями К. планирование учебного сотрудничества – определять общую цель и пути ее достижения; договариваться о распределении функций и ролей в совместной деятельности Р. планирование – выбирать действия в соответствии с поставленной задачей и условиями ее решения.	Внутренняя позиция школьника на основе положительного отношения к уроку физической культуры; умение не создавать конфликтов и находить выходы из спорных ситуаций	ОРУ. Игры: «Пустое место», «Белые медведи». Эстафеты. Развитие скоростно-силовых способностей	Текущий		
3 4 (7)	Подвижные игры: Белые медведи, Пустое место. Эстафеты.		Называть игры и формулировать их правила; организовывать места занятий физическими упражнениями и подвижными играми; соблюдать правила поведения и предупреждения травматизма во	П. Уметь играть в подвижные игры с бегом, прыжками, метаниями К. планирование учебного сотрудничества – определять общую цель и пути ее достижения; договариваться о распределении функций и ролей в совместной деятельности Р. планирование –	Внутренняя позиция школьника на основе положительного отношения к уроку физической культуры; умение не создавать конфликтов и	ОРУ. Игры: «Пустое место», «Белые медведи». Эстафеты. Развитие скоростно-силовых способностей	Текущий		

			время занятий	выбирать действия в соответствии с поставленной задачей и условиями ее решения.	находить выходы из спорных ситуаций				
3 5 (8)	Подвижные игры: Белые медведи, Пустое место. Эстафеты. Совершенствование		Называть игры и формулировать их правила; организовывать места занятий физическими упражнениями и подвижными играми; соблюдать правила поведения и предупреждения травматизма во время занятий	П. Уметь играть в подвижные игры с бегом, прыжками, метаниями К. планирование учебного сотрудничества – определять общую цель и пути ее достижения; договариваться о распределении функций и ролей в совместной деятельности Р. планирование – выбирать действия в соответствии с поставленной задачей и условиями ее решения.	Внутренняя позиция школьника на основе положительного отношения к уроку физической культуры; умение не создавать конфликтов и находить выходы из спорных ситуаций	ОРУ. Игры: «Пустое место», «Белые медведи». Эстафеты. Развитие скоростно-силовых способностей	Текущий		
3 6 (9)	Подвижные игры: Прыжки по полосам, Волк во рву. Эстафеты. Совершенствование		Называть игры и формулировать их правила; организовывать места занятий физическими упражнениями и подвижными играми; соблюдать правила поведения и предупреждения травматизма во время занятий	П. Уметь играть в подвижные игры с бегом, прыжками, метаниями К. планирование учебного сотрудничества – определять общую цель и пути ее достижения; договариваться о распределении функций и ролей в совместной деятельности Р. планирование – выбирать действия в	Внутренняя позиция школьника на основе положительного отношения к уроку физической культуры; умение не создавать конфликтов и находить	ОРУ. Игры: «Прыжки по полосам», «Волк во рву». Эстафеты. Развитие скоростно-силовых способностей	Текущий		

				соответствии с поставленной задачей и условиями ее решения.	выходы из спорных ситуаций				
3 7 (1 0)	Подвижные игры: Прыжки по полосам, Волк во рву. Эстафеты. Совершенствование		Называть игры и формулировать их правила; организовывать места занятий физическими упражнениями и подвижными играми; соблюдать правила поведения и предупреждения травматизма во время занятий	П. Уметь играть в подвижные игры с бегом, прыжками, метаниями К. планирование учебного сотрудничества – определять общую цель и пути ее достижения; договариваться о распределении функций и ролей в совместной деятельности Р. планирование – выбирать действия в соответствии с поставленной задачей и условиями ее решения.	Внутренняя позиция школьника на основе положительного отношения к уроку физической культуры; умение не создавать конфликтов и находить выходы из спорных ситуаций	ОРУ. Игры: «Прыжки по полосам», «Волк во рву». Эстафеты. Развитие скоростно-силовых способностей	Текущий		
3 8 (1 1)	Подвижные игры: Прыжки по полосам, Волк во рву. Эстафеты. Совершенствование		Называть игры и формулировать их правила; организовывать места занятий физическими упражнениями и подвижными играми; соблюдать правила поведения и предупреждения травматизма во время занятий	П. Уметь играть в подвижные игры с бегом, прыжками, метаниями К. планирование учебного сотрудничества – определять общую цель и пути ее достижения; договариваться о распределении функций и ролей в совместной деятельности Р. планирование – выбирать действия в соответствии с	Внутренняя позиция школьника на основе положительного отношения к уроку физической культуры; умение не создавать конфликтов и находить выходы из	ОРУ. Игры: «Прыжки по полосам», «Волк во рву». Эстафеты. Развитие скоростно-силовых способностей	Текущий		

				поставленной задачей и условиями ее решения.	спорных ситуаций				
3 9 (1 2)	Подвижные игры: Прыжки по полосам, Волк во рву. Эстафеты. Совершенствование		Называть игры и формулировать их правила; организовывать места занятий физическими упражнениями и подвижными играми; соблюдать правила поведения и предупреждения травматизма во время занятий	П. Уметь играть в подвижные игры с бегом, прыжками, метаниями К. планирование учебного сотрудничества – определять общую цель и пути ее достижения; договариваться о распределении функций и ролей в совместной деятельности Р. планирование – выбирать действия в соответствии с поставленной задачей и условиями ее решения.	Внутренняя позиция школьника на основе положительного отношения к уроку физической культуры; умение не создавать конфликтов и находить выходы из спорных ситуаций	ОРУ. Игры: «Прыжки по полосам», «Вол во рву». Эстафеты. Развитие скоростно-силовых способностей	Текущий		
Лыжная подготовка – 10 час									
4 0 (1)	Вводный. Значение лыжной подготовки. Комплексный		Выполнять упражнения на развитие физических качеств (силы, быстроты, выносливости). Ознакомится с правилами поведения на уроках и способами использования спортивного инвентаря.	П. Уметь правильно передвигаться на лыжах. К. Управление коммуникацией – адекватно использовать речь Р. Планирование – составлять план и последовательность действий для планирования и регуляции своей деятельности	Самоопределение – готовность и способность обучающихся к саморазвитию	Значение лыжной подготовки, требования в одежде, обуви и лыжному инвентарю. Познакомить с требованиями программы по лыжной подготовке.	Текущий		

4 1 (2)	Скользкий шаг Совершенствования		<p>Моделировать технику базовых способов передвижения на лыжах. Осваивать универсальные умения контролировать скорость передвижения на лыжах по частоте сердечных сокращений. Выявлять характерные ошибки в технике выполнения лыжных ходов.</p>	<p>П.Осмысление, объяснение своего двигательного опыта. Осознание важности освоения универсальных умений связанных с выполнением упражнений К.Формирование способов позитивного взаимодействия со сверстниками в парах и группах при разучивании упражнений. Умение объяснять ошибки при выполнении упражнений. Р.Умение организовать самостоятельную деятельность с учетом требований ее безопасности, сохранности инвентаря и оборудования, организации мест занятий. Умение планировать собственную деятельность, распределять нагрузку и отдых в процессе ее выполнения.</p>	<p>Формирование навыка систематического наблюдения за своим физическим состоянием, величиной физических нагрузок.</p>	<p>Техника передвижения скользким шагом. Прохождение дистанции в 500-600 метров средним.</p>	Текущий		
4 2 (3)	Попеременный двухшажный ход. Поворот переступанием.		<p>Моделировать технику базовых способов передвижения на лыжах. Осваивать универсальные</p>	<p>П. Осмысление техники выполнения разучиваемых заданий и упражнений. К. Умение управлять эмоциями при общении со сверстниками и</p>	<p>Развитие этических чувств, доброжелательности и эмоционально-нравственной</p>	<p>Попеременный двухшажный ход. Спуск на лыжах в основной стойке.</p>	Текущий		

	Совершенствования		<p>умения контролировать скорость передвижения на лыжах по частоте сердечных сокращений. Выявлять характерные ошибки в технике выполнения лыжных ходов.</p>	<p>взрослыми, сохранять хладнокровие, сдержанность, рассудительность. Умение с достаточной полнотой и точностью выражать свои мысли в соответствии с задачами урока, владение специальной терминологией. Р. Умение технически правильно выполнять двигательные действия из базовых видов спорта, использовать их в игровой и соревновательной деятельности.</p>	<p>отзывчивости, понимания и сопереживания чувствам других людей.</p>				
4 3 (4)	<p>Попеременный двухшажный ход. Спуск на лыжах и подъём ступающим шагом.</p> <p>Совершенствования</p>		<p>Моделировать технику базовых способов передвижения на лыжах. Осваивать универсальные умения контролировать скорость передвижения на лыжах по частоте сердечных сокращений. Выявлять характерные ошибки в технике</p>	<p>П. Осмысление техники выполнения разучиваемых заданий и упражнений. К. Умение управлять эмоциями при общении со сверстниками и взрослыми, сохранять хладнокровие, сдержанность, рассудительность. Умение с достаточной полнотой и точностью выражать свои мысли в соответствии с задачами урока, владение специальной</p>	<p>Развитие этических чувств, доброжелательности и эмоционально-нравственной отзывчивости, понимания и сопереживания чувствам других людей.</p>	<p>Попеременный двухшажный ход. Спуск на лыжах в основной и низкой стойке, подъём ступающим шагом.</p>	Текущий		

			выполнения лыжных ходов.	терминологией. Р. Умение технически правильно выполнять двигательные действия из базовых видов спорта, использовать их в игровой и соревновательной деятельности.					
4 4 (5)	Спуск на лыжах в основной и низкой стойке, подъем ступающим шагом. Комплексный		Моделировать технику базовых способов передвижения на лыжах. Осваивать универсальные умения контролировать скорость передвижения на лыжах по частоте сердечных сокращений. Выявлять характерные ошибки в технике выполнения лыжных ходов.	П. Осмысление, объяснение своего двигательного опыта. Осознание важности освоения универсальных умений связанных с выполнением упражнений К. Формирование способов позитивного взаимодействия со сверстниками в парах и группах при разучивании упражнений. Умение объяснять ошибки при выполнении упражнений. Р. Умение технически правильно выполнять двигательные действия из базовых видов спорта, использовать их в игровой и соревновательной деятельности.	Формирование эстетических потребностей, ценностей и чувств. Формирование и проявление положительных качеств личности, дисциплинированности, трудолюбия и упорства в достижении поставленной цели.	Спуск на лыжах в основной и низкой стойке, подъем ступающим шагом. Подвижные игры на лыжах.	Текущий		
4 5 (6)	Попеременный двухшажный ход. Техника подъема		Моделировать технику базовых способов передвижения на	П. Осмысление техники выполнения разучиваемых заданий и упражнений. К. Умение управлять	Развитие этических чувств, доброжелательности и	Попеременный двухшажный ход. Техника подъема лесенкой. Спуск в	Текущий		

	лесенкой. Комплексный		<p>лыжах. Осваивать универсальные умения контролировать скорость передвижения на лыжах по частоте сердечных сокращений. Выявлять характерные ошибки в технике выполнения лыжных ходов.</p>	<p>эмоциями при общении со сверстниками и взрослыми, сохранять хладнокровие, сдержанность, рассудительность. Умение с достаточной полнотой и точностью выражать свои мысли в соответствии с задачами урока, владение специальной терминологией. Р. Умение технически правильно выполнять двигательные действия из базовых видов спорта, использовать их в игровой и соревновательной деятельности.</p>	<p>эмоционально-нравственной отзывчивости, понимания и сопереживания чувствам других людей.</p>	<p>основной стойке.</p>			
4 6 (7)	<p>Попеременный двухшажный ход. Подъём и спуск на склоне.</p> <p>Совершенствования</p>		<p>Моделировать технику базовых способов передвижения на лыжах. Осваивать универсальные умения контролировать скорость передвижения на лыжах по частоте сердечных сокращений. Выявлять</p>	<p>П. Осмысление техники выполнения разучиваемых заданий и упражнений. К. Умение управлять эмоциями при общении со сверстниками и взрослыми, сохранять хладнокровие, сдержанность, рассудительность. Умение с достаточной полнотой и точностью выражать свои мысли в соответствии с задачами</p>	<p>Развитие этических чувств, доброжелательности и эмоционально-нравственной отзывчивости, понимания и сопереживания чувствам других людей.</p>	<p>Попеременный двухшажный ход. Подъём и спуск на склоне. Поворот переступанием при спуске.</p>	Текущий		

			<p>характерные ошибки в технике выполнения лыжных ходов.</p>	<p>урока, владение специальной терминологией. Р. Умение технически правильно выполнять двигательные действия из базовых видов спорта, использовать их в игровой и соревновательной деятельности.</p>					
4 7 (8)	<p>Спуск в основной стойке и подъем лесенкой.</p> <p>Комплексный</p>		<p>Проявлять выносливость при прохождении тренировочных дистанций разученными способами передвижения. Применять правила подбора одежды для занятий лыжной подготовкой.</p>	<p>П. Осмысление техники выполнения разучиваемых заданий и упражнений. К. Умение управлять эмоциями при общении со сверстниками и взрослыми, сохранять хладнокровие, сдержанность, рассудительность. Умение с достаточной полнотой и точностью выражать свои мысли в соответствии с задачами урока, владение специальной терминологией. Р. Умение характеризовать, выполнять задание в соответствии с целью и анализировать технику выполнения упражнений, давать объективную оценку технике</p>	<p>Развитие самостоятельности и личной ответственности за свои поступки на основе представлений о нравственных нормах.</p>	<p>Спуск в основной стойке и подъем лесенкой. Поворот переступанием в движении.</p>	Текущий		

				выполнения упражнений на основе освоенных знаний и имеющегося опыта.					
4 8 (9)	Подъем и спуск на склоне Совершенствования		Проявлять выносливость при прохождении тренировочных дистанций разученными способами передвижения. Применять правила подбора одежды для занятий лыжной подготовкой.	П. Осмысление техники выполнения разучиваемых заданий и упражнений. К. Умение управлять эмоциями при общении со сверстниками и взрослыми, сохранять хладнокровие, сдержанность, рассудительность. Умение с достаточной полнотой и точностью выражать свои мысли в соответствии с задачами урока, владение специальной терминологией. Р. Умение характеризовать, выполнять задание в соответствии с целью и анализировать технику выполнения упражнений, давать объективную оценку технике выполнения упражнений на основе освоенных знаний и имеющегося опыта.	Развитие самостоятельности и личной ответственности за свои поступки на основе представлений о нравственных нормах.	Подъем и спуск на склоне	Текущий		
4	Подъем и спуск на		Проявлять	П. Осмысление техники	Развитие	Подъем и спуск на	Текущий		

9 (1 0)	склоне Совершенствования		выносливость при прохождении тренировочных дистанций разученными способами передвижения. Применять правила подбора одежды для занятий лыжной подготовкой.	выполнения разучиваемых заданий и упражнений. К. Умение управлять эмоциями при общении со сверстниками и взрослыми, сохранять хладнокровие, сдержанность, рассудительность. Умение с достаточной полнотой и точностью выразить свои мысли в соответствии с задачами урока, владение специальной терминологией. Р. Умение характеризовать, выполнять задание в соответствии с целью и анализировать технику выполнения упражнений, давать объективную оценку технике выполнения упражнений на основе освоенных знаний и имеющегося опыта.	самостоятельности и личной ответственности за свои поступки на основе представлений о нравственных нормах.	склоне			
Подвижные игры на основе баскетбола - 10 часов									
50 (1)	Подвижные игры на основе баскетбола. Игра «Передалсядись»		Знать технику ловли и передачи мяча в движении с параллельным смещением	П. Уметь владеть мячом: держание, передачи на расстояние, ловля, ведение, броски в процессе подвижных игр;	Проявлять положительные качества личности и управлять	Ловля и передача мяча в движении. Ведение на месте правой и левой рукой в движении шагом и	Текущий		

	Комплексный		игроков	играть в мини-баскетбол К. осуществлять взаимный контроль в совместной деятельности. Р. формирование умения планировать, контролировать и оценивать учебные действия в соответствии с поставленной задачей и условиями ее реализации;	своими эмоциями в различных (нестандартных) ситуациях и условиях;	бегом. Броски в цель (щит). ОРУ. Игра «Передал – садись». Развитие координационных способностей			
51 (2)	Подвижные игры на основе баскетбола. Игра «Передал-садись.» Совершенствование		Знать технику ловли и передачи мяча в движении с параллельным смещением игроков	П. Уметь владеть мячом: держание, передачи на расстояние, ловля, ведение, броски в процессе подвижных игр; играть в мини-баскетбол К. осуществлять взаимный контроль в совместной деятельности. Р. формирование умения планировать, контролировать и оценивать учебные действия в соответствии с поставленной задачей и условиями ее реализации;	проявлять дисциплинированность, трудолюбие и упорство в достижении поставленных целей; оказывать бескорыстную помощь своим сверстникам, находить с ними общий язык и общие интересы.	Ловля и передача мяча в движении. Ведение на месте правой и левой рукой в движении шагом и бегом. Броски в цель (щит). ОРУ. Игра «Передал – садись». Развитие координационных способностей	Текущий		
52 (3)	Подвижные игры на основе баскетбола. Игра «Передал-садись.» Совершен-		Знать технику ловли и передачи мяча в движении с параллельным смещением игроков	П. Уметь владеть мячом: держание, передачи на расстояние, ловля, ведение, броски в процессе подвижных игр; играть в мини-баскетбол К. осуществлять взаимный контроль в совместной деятельности.	проявлять дисциплинированность, трудолюбие и упорство в достижении поставленных целей; оказывать	Ловля и передача мяча в движении. Ведение на месте правой и левой рукой в движении шагом и бегом. Броски в цель (щит). ОРУ. Игра «Передал – садись». Развитие	Текущий		

	ствование			Р. формирование умения планировать, контролировать и оценивать учебные действия в соответствии с поставленной задачей и условиями ее реализации;	бескорыстную помощь своим сверстникам, находить с ними общий язык и общие интересы.	координационных способностей			
53 (4)	Подвижные игры на основе баскетбола Игра «Гонка мячей по кругу.» Комплекс-ный		Знать технику ловли и передачи мяча в движении с параллельным смещением игроков	П. Уметь владеть мячом: держание, передачи на расстояние, ловля, ведение, броски в процессе подвижных игр; играть в мини-баскетбол К. осуществлять взаимный контроль в совместной деятельности. Р. формирование умения планировать, контролировать и оценивать учебные действия в соответствии с поставленной задачей и условиями ее реализации;	проявлять дисциплинированность, трудолюбие и упорство в достижении поставленных целей; оказывать бескорыстную помощь своим сверстникам, находить с ними общий язык и общие интересы.	Ловля и передача мяча на месте в треугольниках, квадратах. Ведение на месте правой и левой рукой в движении шагом и бегом. Бросок двумя руками от груди. ОРУ. Игра «Гонка мячей по кругу». Развитие координационных способностей	Текущий		
54 (5)	Подвижные игры на основе баскетбола Игра «Гонка мячей по кругу.» Совершенство-вание ЗУН		Знать технику ловли и передачи мяча в движении с параллельным смещением игроков	П. Уметь владеть мячом: держание, передачи на расстояние, ловля, ведение, броски в процессе подвижных игр; играть в мини-баскетбол К. осуществлять взаимный контроль в совместной деятельности. Р. формирование умения планировать, контролировать и оценивать учебные	проявлять дисциплинированность, трудолюбие и упорство в достижении поставленных целей; оказывать бескорыстную помощь своим сверстникам, находить с ними	Ловля и передача мяча на месте в треугольниках, квадратах. Ведение на месте правой и левой рукой в движении шагом и бегом. Бросок двумя руками от груди. ОРУ. Игра «Гонка мячей по кругу». Развитие координационных способностей	Текущий		

				действия в соответствии с поставленной задачей и условиями ее реализации;	общий язык и общие интересы.				
55 (6)	Подвижные игры на основе баскетбола Игра «Гонка мячей по кругу.» Совершенствование ЗУН		Знать технику ловли и передачи мяча в движении с параллельным смещением игроков	П. Уметь владеть мячом: держание, передачи на расстояние, ловля, ведение, броски в процессе подвижных игр; играть в мини-баскетбол К. осуществлять взаимный контроль в совместной деятельности. Р. формирование умения планировать, контролировать и оценивать учебные действия в соответствии с поставленной задачей и условиями ее реализации;	оказывать бескорыстную помощь своим сверстникам, находить с ними общий язык и общие интересы.	Ловля и передача мяча на месте в треугольниках, квадратах. Ведение на месте правой и левой рукой в движении шагом и бегом. Бросок двумя руками от груди. ОРУ. Игра «Гонка мячей по кругу». Развитие координационных способностей	Текущий		
56 (7)	Подвижные игры на основе баскетбола Игра «Гонка мячей по кругу.» Совершенствование. ЗУН		Освоить подвижные игры на совершенствование навыков в прыжках, развитие скоростно-силовых способностей, ориентирование в пространстве.	П. Уметь владеть мячом: держание, передачи на расстояние, ловля, ведение, броски в процессе подвижных игр; играть в мини-баскетбол К. осуществлять взаимный контроль в совместной деятельности. Р. формирование умения планировать, контролировать и оценивать учебные действия в соответствии с поставленной задачей и	оказывать бескорыстную помощь своим сверстникам, находить с ними общий язык и общие интересы.	Ловля и передача мяча на месте в треугольниках, квадратах. Ведение на месте правой и левой рукой в движении шагом и бегом. Бросок двумя руками от груди. ОРУ. Игра «Гонка мячей по кругу». Развитие координационных способностей	Текущий		

				условиями ее реализации;					
57 (8)	Подвижные игры на основе баскетбола Игра «Гонка мячей по кругу.» Совершенствование ЗУН		Освоить подвижные игры на совершенствование навыков в прыжках, развитие скоростно-силовых способностей, ориентирование в пространстве.	П. Уметь владеть мячом: держание, передачи на расстояние, ловля, ведение, броски в процессе подвижных игр; играть в мини-баскетбол К. осуществлять взаимный контроль в совместной деятельности. Р. формирование умения планировать, контролировать и оценивать учебные действия в соответствии с поставленной задачей и условиями ее реализации;	Оказывать бескорыстную помощь своим сверстникам, находить с ними общий язык и общие интересы.	Ловля и передача мяча на месте в треугольниках, квадратах. Ведение на месте правой и левой рукой в движении шагом и бегом. Бросок двумя руками от груди. ОРУ. Игра «Гонка мячей по кругу». Развитие координационных способностей	Текущий		
58 (9)	Подвижные игры на основе баскетбола Игра «Гонка мячей по кругу.» Совершенствование ЗУН		Освоить подвижные игры на совершенствование навыков в прыжках, развитие скоростно-силовых способностей, ориентирование в пространстве.	П. Уметь владеть мячом: держание, передачи на расстояние, ловля, ведение, броски в процессе подвижных игр; играть в мини-баскетбол К. Осуществлять взаимный контроль в совместной деятельности. Р. Формирование умения планировать, контролировать и оценивать учебные действия в соответствии с поставленной задачей и условиями ее реализации;	Оказывать бескорыстную помощь своим сверстникам, находить с ними общий язык и общие интересы.	Ловля и передача мяча на месте в треугольниках, квадратах. Ведение на месте правой и левой рукой в движении шагом и бегом. Бросок двумя руками от груди. ОРУ. Игра «Гонка мячей по кругу». Развитие координационных способностей	Текущий		
59	Подвижные		Освоить	П. Уметь владеть мячом:	Оказывать	Ловля и передача	Текущий		

(10)	<p>игры на основе баскетбола Игра «Гонка мячей по кругу.»</p> <p>Совершенство-вание ЗУН</p>		<p>подвижные игры на совершенствование навыков в прыжках, развитие скоростно-силовых способностей, ориентирование в пространстве.</p>	<p>держание, передачи на расстояние, ловля, ведение, броски в процессе подвижных игр; играть в мини-баскетбол К. осуществлять взаимный контроль в совместной деятельности. Р. формирование умения планировать, контролировать и оценивать учебные действия в соответствии с поставленной задачей и условиями ее реализации;</p>	<p>бескорыстную помощь своим сверстникам, находить с ними общий язык и общие интересы.</p>	<p>мяча на месте в треугольниках, квадратах. Ведение на месте правой и левой рукой в движении шагом и бегом. Бросок двумя руками от груди. ОРУ. Игра «Гонка мячей по кругу». Развитие координационных способностей</p>			
Легкая атлетика – 10 часов									
60 (1)	<p>Ходьба и бег через несколько препятствий. Бег 60 м. Комплексный</p>		<p>Распределять свои силы во время продолжительного бега; выполнять упражнения по профилактике нарушения осанки выполнять легкоатлетические упражнения (ходьба, бег); технически правильно держать корпус и руки в медленном беге в сочетании с дыханием</p>	<p>П. Правильно выполнять основные движения в ходьбе и беге; бегать с максимальной скоростью до 60 м К. Использовать общие приемы решения поставленных задач; Р. Формирование умения планировать, контролировать и оценивать учебные действия в соответствии с поставленной задачей и условиями ее реализации; определять наиболее эффективные способы достижения результата.</p>	<p>Развитие мотивов учебной деятельности и личностный смысл учения, принятие и освоение роли обучающего; формирование установки на безопасный, здоровый образ жизни</p>	<p>Ходьба через несколько препятствий. Круговая эстафета. Бег с максимальной скоростью 60 м. Игра «Белые медведи». Развитие скоростных способностей</p>	Текущий		

61 (2)	Ходьба и бег через несколько препятствий. Бег60м. Комплексный		Распределять свои силы во время продолжительного бега; выполнять упражнения по профилактике нарушения осанки выполнять легкоатлетические упражнения (ходьба, бег); технически правильно держать корпус и руки в медленном беге в сочетании с дыханием	П. Правильно выполнять основные движения в ходьбе и беге; бегать с максимальной скоростью до 60 м К. Использовать общие приемы решения поставленных задач; Р. Формирование умения планировать, контролировать и оценивать учебные действия в соответствии с поставленной задачей и условиями ее реализации; определять наиболее эффективные способы достижения результата.	Развитие мотивов учебной деятельности и личностный смысл учения, принятие и освоение роли обучающего; формирование установки на безопасный, здоровый образ жизни	Ходьба через несколько препятствий. Встречная эстафета. Бег с максимальной скоростью 60 м. Игра «Белые медведи», «Эстафета зверей». Развитие скоростных способностей	Текущий		
62 (3)	Ходьба и бег на30-60м. Учетный		Распределять свои силы во время продолжительного бега; выполнять легкоатлетические упражнения (ходьба, бег); технически правильно держать корпус и руки в медленном беге в сочетании с дыханием	П. Правильно выполнять основные движения в ходьбе и беге; бегать с максимальной скоростью до 60 м К. Использовать общие приемы решения поставленных задач; Р. Формирование умения планировать, контролировать и оценивать учебные действия в соответствии с поставленной задачей и условиями ее реализации; определять наиболее	Развитие мотивов учебной деятельности и личностный смысл учения, принятие и освоение роли обучающего; формирование установки на безопасный, здоровый образ жизни	Бег на результат 30, 60 м. Развитие скоростных способностей. Игра «Смена сторон»			

				эффективные способы достижения результата.					
63 (4)	Прыжки в длину с разбега, с места. Комплексный		Описывать технику прыжковых упражнений. Осваивать технику прыжковых упражнений. Научится: выполнять легкоатлетические упражнения; технически правильно отталкиваться и приземляться.	П. Правильно выполнять основные движения в прыжках; правильно приземляться в яму на две ноги К. использовать общие приемы решения поставленных задач; определять и кратко характеризовать физическую культуру как занятия физическими упражнениями, подвижными и спортивными играми. Р. формирование умения планировать, контролировать и оценивать учебные действия в соответствии с поставленной задачей и условиями ее реализации; определять наиболее эффективные способы достижения результата.	Развитие мотивов учебной деятельности и личностный смысл учения, принятие и освоение роли обучающего; формирование установки на безопасный, здоровый образ жизни	Прыжок в длину с разбега. Прыжок в длину с места. Многоскоки. Игра «Гуси-лебеди». Развитие скоростно-силовых качеств	Текущий		
64 (5)	Прыжки с места. Комплексный		Описывать технику прыжковых упражнений. Осваивать технику прыжковых упражнений. Научится:	П. Правильно выполнять основные движения в прыжках; правильно приземляться в яму на две ноги К. использовать общие приемы решения	Развитие мотивов учебной деятельности и личностный смысл учения, принятие и	Прыжок в длину с разбега. Прыжок в длину с места. Многоскоки. Игра «Гуси-лебеди». Развитие скоростно-силовых качеств	Текущий		

			выполнять легкоатлетические упражнения; технически правильно отталкиваться и приземляться.	поставленных задач; определять и кратко характеризовать физическую культуру как занятия физическими упражнениями, подвижными и спортивными играми. Р. формирование умения планировать, контролировать и оценивать учебные действия в соответствии с поставленной задачей и условиями ее реализации; определять наиболее эффективные способы достижения результата.	освоение роли обучающего; формирование установки на безопасный, здоровый образ жизни				
65 (6)	Прыжки в высоту с разбега. Комплексный		Описывать технику прыжковых упражнений. Осваивать технику прыжковых упражнений. Научится: выполнять легкоатлетические упражнения; технически правильно отталкиваться и приземляться.	П. Правильно выполнять основные движения в прыжках; правильно приземляться в яму на две ноги К. использовать общие приемы решения поставленных задач; определять и кратко характеризовать физическую культуру как занятия физическими упражнениями, подвижными и спортивными играми. Р. формирование умения	Развитие мотивов учебной деятельности и личностный смысл учения, принятие и освоение роли обучающего; формирование установки на безопасный, здоровый образ жизни	Прыжок в высоту с прямого разбега с зоны отталкивания. Многоскоки. Игра «Прыгающие воробушки». Развитие скоростно-силовых качеств	Текущий		

				планировать, контролировать и оценивать учебные действия в соответствии с поставленной задачей и условиями ее реализации; определять наиболее эффективные способы достижения результата.					
66 (7)	Метание мяча на дальность 4-5м. Комплексный		Описывать технику метания малого мяча. Осваивать технику метания малого мяча. Соблюдать правила техники безопасности при метании малого мяча. Проявлять качества силы, быстроты и координации при метании малого мяча	П. Уметь правильно выполнять основные движения в метании; метать различные предметы и мячи на дальность с места, из различных положений К. формулировать учебные задачи вместе с учителем; коррекция – вносить изменения в план действия.. Р. формирование умения планировать, контролировать и оценивать учебные действия в соответствии с поставленной задачей и условиями ее реализации; определять наиболее эффективные способы достижения результата.	Развитие мотивов учебной деятельности и личностный смысл учения, принятие и освоение роли обучающего; формирование установки на безопасный, здоровый образ жизни	Метание малого мяча с места на дальность и на заданное расстояние. Метание в цель с 4–5 м. Игра «Зайцы в огороде». Развитие скоростно-силовых качеств	Текущий		
67 (8)	Метание мяча		Описывать технику метания малого мяча	П. Уметь правильно выполнять основные	Развитие мотивов	Метание малого мяча с места на дальность и	Текущий		

	<p>на дальность с 4-5м.</p> <p>Комплексный</p>		<p>мяча. Осваивать технику метания малого мяча. Соблюдать правила техники безопасности при метании малого мяча. Проявлять качества силы, быстроты и координации при метании малого мяча</p>	<p>движения в метании; метать различные предметы и мячи на дальность с места, из различных положений К. формулировать учебные задачи вместе с учителем; коррекция – вносить изменения в план действия.. Р. формирование умения планировать, контролировать и оценивать учебные действия в соответствии с поставленной задачей и условиями ее реализации; определять наиболее эффективные способы достижения результата.</p>	<p>учебной деятельности и личностный смысл учения, принятие и освоение роли обучающего; формирование установки на безопасный, здоровый образ жизни</p>	<p>на заданное расстояние. Метание набивного мяча. Игра «Зайцы в огороде». Развитие скоростно-силовых качеств</p>			
68 (9)	<p>Метание мяча на дальность с 4-5м.</p> <p>Комплексный</p>		<p>Описывать технику метания малого мяча. Осваивать технику метания малого мяча. Соблюдать правила техники безопасности при метании малого мяча. Проявлять качества силы, быстроты и координации при</p>	<p>П. Уметь правильно выполнять основные движения в метании; метать различные предметы и мячи на дальность с места, из различных положений К. формулировать учебные задачи вместе с учителем; коррекция – вносить изменения в план действия.. Р. формирование умения планировать,</p>	<p>Развитие мотивов учебной деятельности и личностный смысл учения, принятие и освоение роли обучающего; формирование установки на безопасный, здоровый образ жизни</p>	<p>Метание малого мяча с места на дальность и на заданное расстояние. Метание набивного мяча, вперед вверх на дальность и на заданное расстояние. Игра «Зайцы в огороде». Развитие скоростно-силовых качеств</p>	Текущий		

			метании малого мяча	контролировать и оценивать учебные действия в соответствии с поставленной задачей и условиями ее реализации; определять наиболее эффективные способы достижения результата.					
--	--	--	---------------------	---	--	--	--	--	--

Лист корректировки рабочей программы по физической культуре.

ФИО учителя Братцева Марина Юрьевна

Класс 3 « Б»

Форма обучения

№ урока	тема	Дата проведения по плану.	Причины корректировки.	Способ корректировки программы.	Дата проведения по факту.